

介護ステーション ぶらんち ニュースレター

Vol. 41

令和2年5月号

ピンチは最大の学び・・・

コロナ、まだまだ続きそうです。
感染症というのは無くなることはほぼなく、どう付き合っていくか、
が求められますよね。
まさしく、世界はコロナに怯えるから付き合い方、
という思考に変化してきました。
付き合い方・・・
これは、非常に個性が出る分野ではないでしょうか。
フラットな付き合い方、密かに上下を意識する付き合い方、
YESマン的は付き合い方、などなど
自分が生きてきた歴史、背景が影響する分野ではないでしょうか。
それを変化させる、いい時期、機会が今！
なぜなら、ほぼ9割以上の方が今、ピンチだから・・・
ピンチ=今までとは違う生活
と捉えらるるとです。
コロナがなんとなく馴染んできたころ、
この変化をどう捉え、自身を変化させた、させようと努力したか、
の結果が見える化されるような気がしています。
弊社も変化！に挑むチャンスを受けた、と思い、
5月は「学び合う月」としました。今月もよろしくお願い致します。



今月のおすすめ商品！

今月号は、弊社発祥

～伽羅スイーツをご紹介します。

【伽羅スイーツとは。。。】

日本の農業の活性化や応援の為に作りました。
日本で採れた野菜を美味しく召し上がって頂けるような商品にしました。

ちょっとした、手土産などにいかがでしょうか。
商品名には良いものを褒める語、極上を意味する「伽羅」という言葉に「最高のお菓子」という意味を含めました。



・ロゴの名前と字は
弊社利用者様に書
いていただきました。

※気になる方は弊社スタッフまでお気軽にご相談ください！

《マスクの作り方》

付箋布のキッチンペーパー、ゴム、ホッチキスで作っています。布でも工夫すれば作れると思います。
ぜひ参考にしてみてください。
詳細は二枚目にごさいます。

【商品】

ほうれん草のかりんとう
かぼちゃのラスク
にんじんのかりんとう

料金：1500円

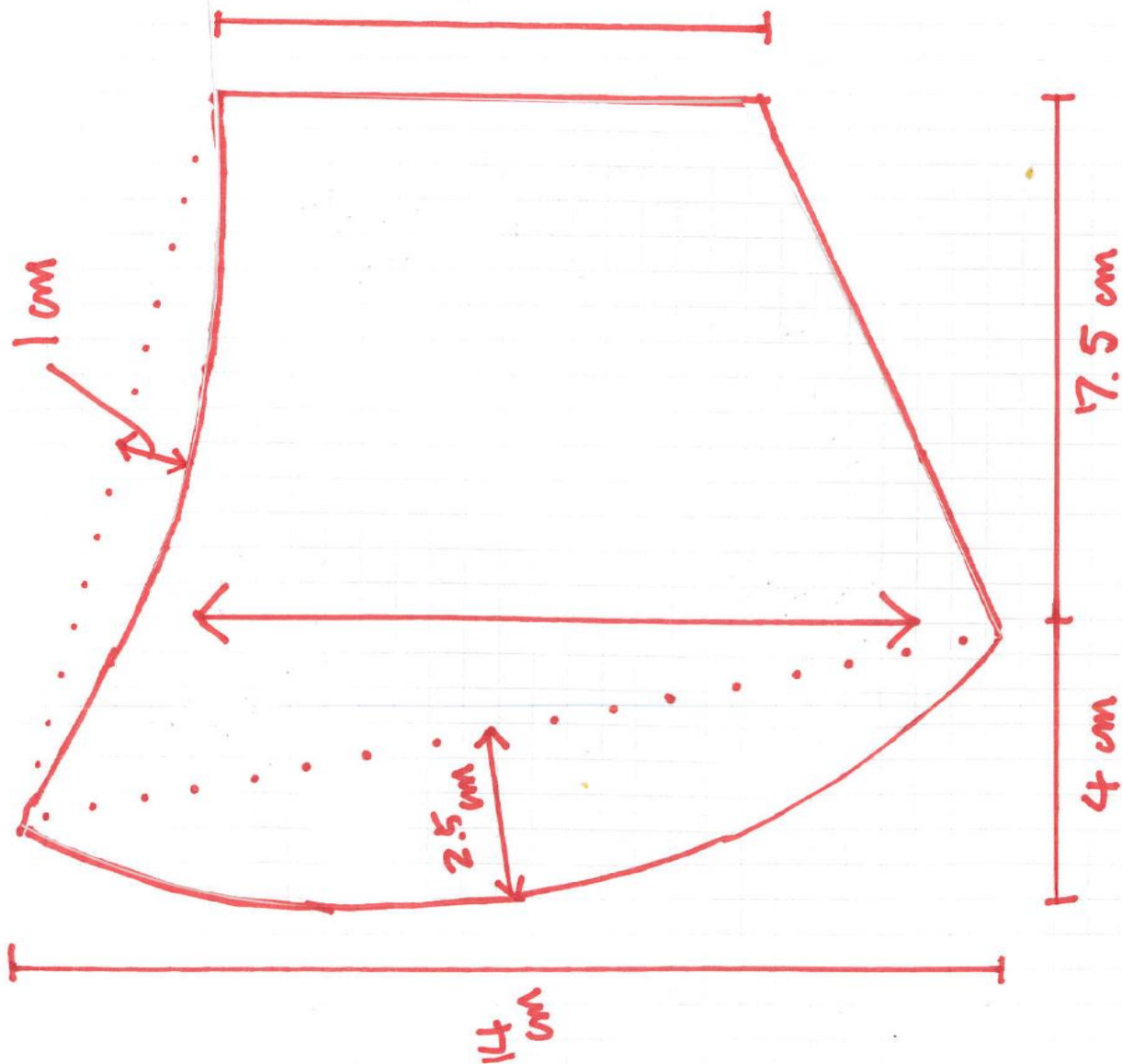
第一弾！



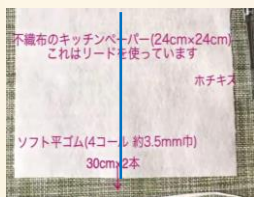
※写真はサンプル品です。
ただいま制作中です。

～マスクの作り方～


【型紙】



【作り方】



①付箋布のキッチンペーパー (24×24) を使用しています。
二つ折りにして線を付ける。
(青線の位置で折る)



④青線に沿ってホチキスで留める。
他の余白ははさみで切る。



②先ほどの青線の位置に型紙の赤線の矢印を合わせて下の余白を折る。



⑤布を裏返す。



③二つ折りにして型紙が入るサイズにする。



⑥ゴムを挟んで折りホチキスで留めていく。

完成

元の動画 : <https://youtu.be/S6U5HrnMe2s>

ホチキスで留めたところが気になる場合はマスキングテープで保護してもおしゃれになります。

